

理学部・総合科学技術研究科理学専攻主担当・副担当教員の
教育、研究等活動状況について（平成29年度分）

平成30年7月1日
理学部自己評価委員会

静岡大学では、個々の教員の教育、研究、社会・産学官連携、国際交流等における活動状況は、教員データベースにおいて公表しています。ここでは、教員データベースのデータを基に、平成29年度の理学部・総合科学技術研究科理学専攻を主担当・副担当とする教員の教育、研究等の諸活動の状況をまとめましたので、ここに公表します。

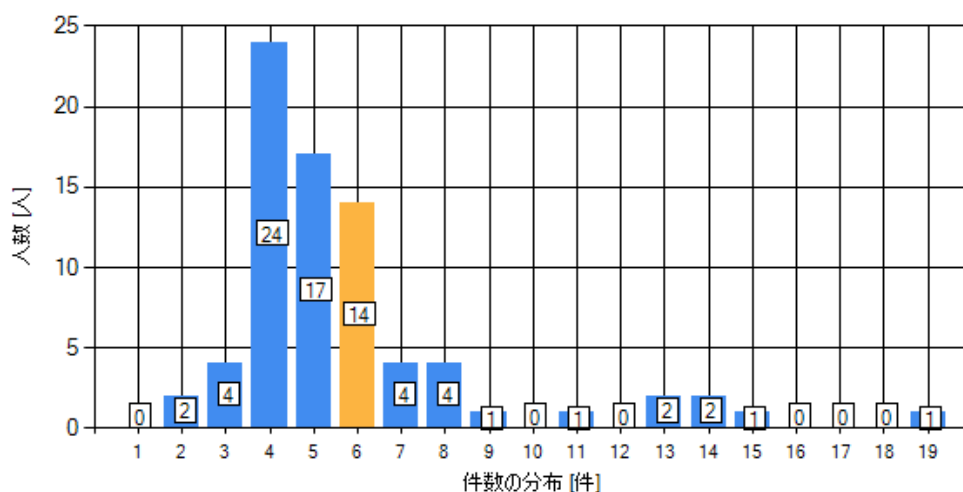
[基本情報]

- ・理学部、総合科学技術研究科理学専攻を主担当・副担当とする教員：80名

<教育>

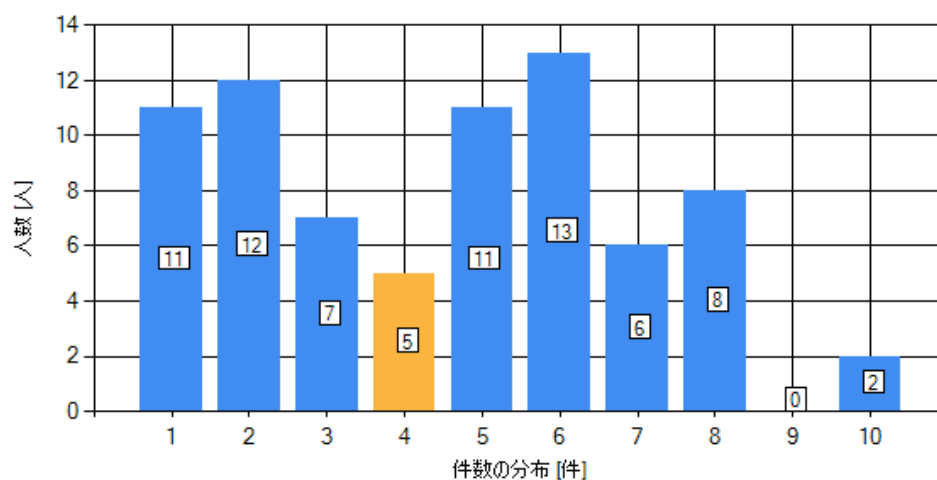
1. (1) 教員の授業担当本数（学士課程）（全学共通公表項目）

主担当・副担当教員で合計449.03本の学士課程科目（全学教育科目および学部専門科目）の授業を担当し、平均では教員一人当たり5.6本の授業を担当しています。



(2) 教員の授業担当本数 (修士課程)

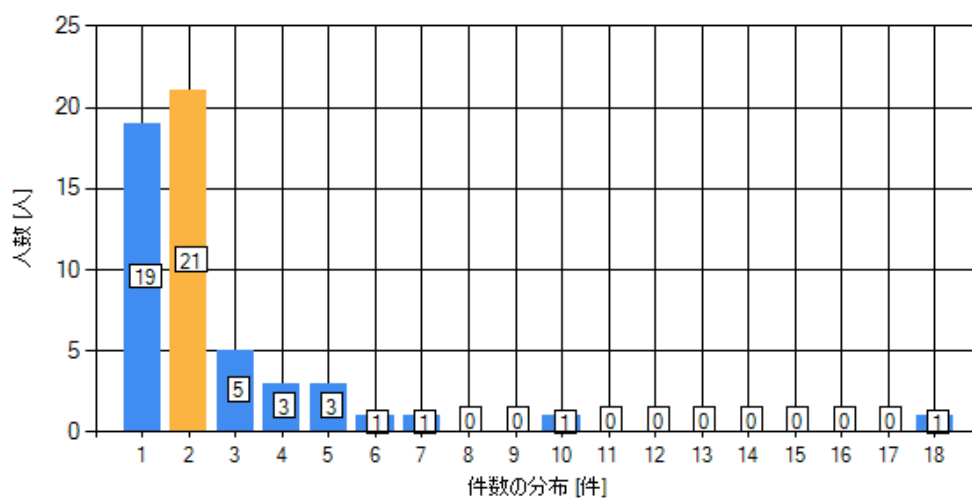
主担当・副担当教員で合計 337.46 本の修士課程科目の授業を担当し、平均では教員一人当たり 4.2 本の授業を担当しています。



<研究>

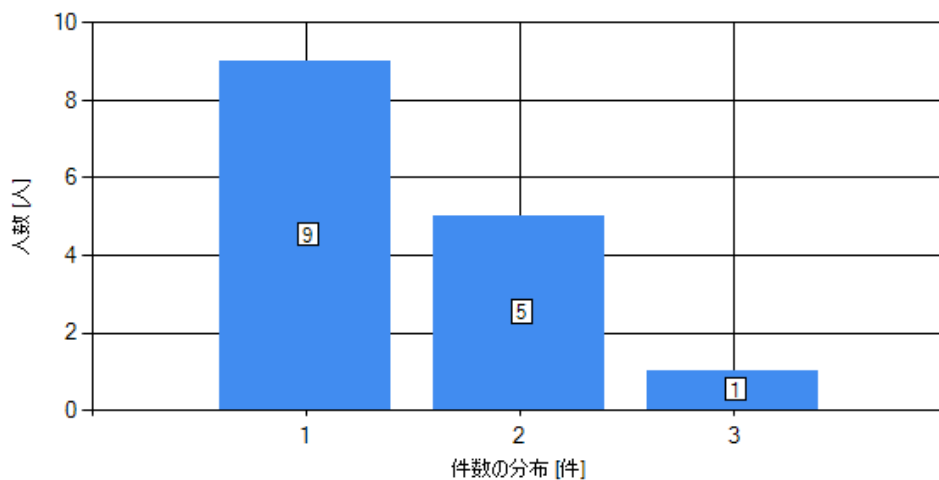
2 (1). 研究論文 (査読付) 発表状況 (全学共通公表項目)

主担当・副担当教員で合計 144 本の研究論文 (査読付) を発表し、教員一人当たり平均 1.8 本を発表しました。



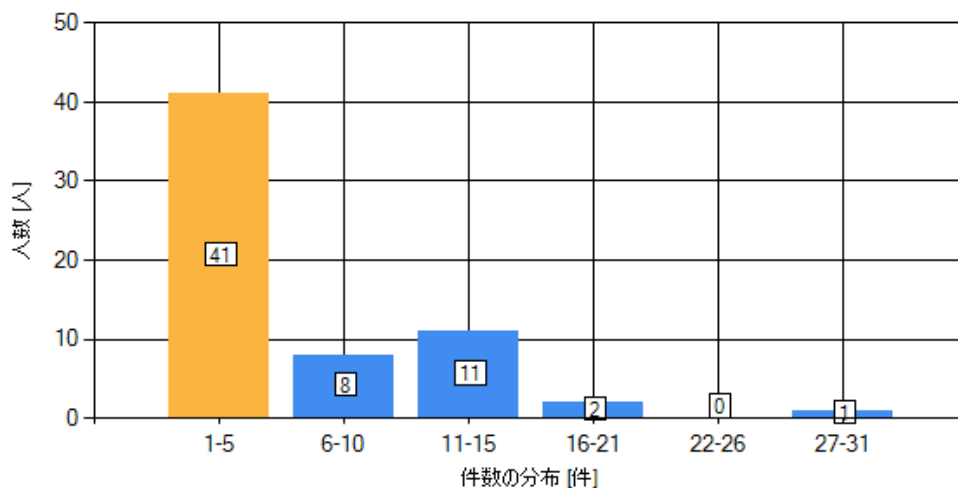
2 (2). 研究論文 (査読無) 発表状況 (全学共通公表項目)

主担当・副担当教員で合計 22 本の研究論文 (査読無) を発表し、教員一人当たり平均 0.3 本を発表しました。



3. 学会発表・研究発表の状況 (全学共通公表項目)

主担当・副担当教員で合計 369 件の学会発表・研究発表を行い、教員一人当たり平均 4.6 回の発表を行いました。



4. 著書等の発表状況（全学共通公表項目）

主担当・副担当教員で合計7件の著書等を公表し、教員一人当たりでは平均0.1件でした。

| | 合計(件) | 平均(件) |
|-----|-------|-------|
| 単著書 | 0 | 0 |
| 共著 | 6 | 0.1 |
| 編著 | 1 | 0 |
| 合計 | 7 | |

5. 受賞・研究助成等の状況（全学共通公表項目）

主担当・副担当教員で合計27件の受賞・研究助成を受け、教員一人当たりでは平均0.3件でした。

| | 合計(件) | 平均(件) |
|------|-------|-------|
| 受賞 | 12 | 0.2 |
| 研究助成 | 11 | 0.1 |
| その他 | 4 | 0 |
| 合計 | 27 | |

6. 科学研究費助成事業の採択状況（全学共通公表項目）

主担当・副担当教員で合計47件(147,225,000円)の科学研究費助成事業の採択を受け、教員一人当たりでは平均0.6件でした。

| 研究種目 | 件数 | 合計金額(円) |
|-----------|----|-------------|
| 基盤研究(S) | 1 | 47,450,000 |
| 基盤研究(B) | 10 | 45,630,000 |
| 基盤研究(C) | 26 | 34,580,000 |
| 若手研究(A) | 1 | 3,900,000 |
| 若手研究(B) | 6 | 7,215,000 |
| 挑戦的研究(萌芽) | 2 | 6,630,000 |
| 挑戦的萌芽研究 | 1 | 1,820,000 |
| 合計 | 47 | 147,225,000 |

※代表者のみを集計

<社会・産学官連携>（全学共通公表項目）

7. 主担当・副担当教員における社会・産学官連携活動は 210 件でした。

| | 件数 | 平均 |
|-------------|-----|-----|
| 講師・イベント等 | 68 | 0.8 |
| 報道 | 45 | 0.6 |
| 学外の審議会・委員会等 | 61 | 0.8 |
| その他社会活動 | 10 | 0.1 |
| 合計 | 184 | |

| | 件数 | 合計金額(円) |
|------------|----|-------------|
| 共同研究 | 7 | 13,439,500 |
| 企業等からの受託研究 | 10 | 53,778,668 |
| 出資金による受託研究 | 9 | 34,001,889 |
| 合計 | 26 | 101,220,057 |

※代表者のみを集計

<国際交流>（全学共通公表項目）

8. 主担当・副担当教員における国際交流活動は 42 件でした。

| | 件数 | 平均 |
|-----------|----|-----|
| 国際協力事業 | 9 | 0.1 |
| 外国人研究者等受入 | 11 | 0.1 |
| 留学生受入 | 14 | 0.2 |
| その他国際貢献実績 | 8 | 0.1 |
| 合計 | 42 | |